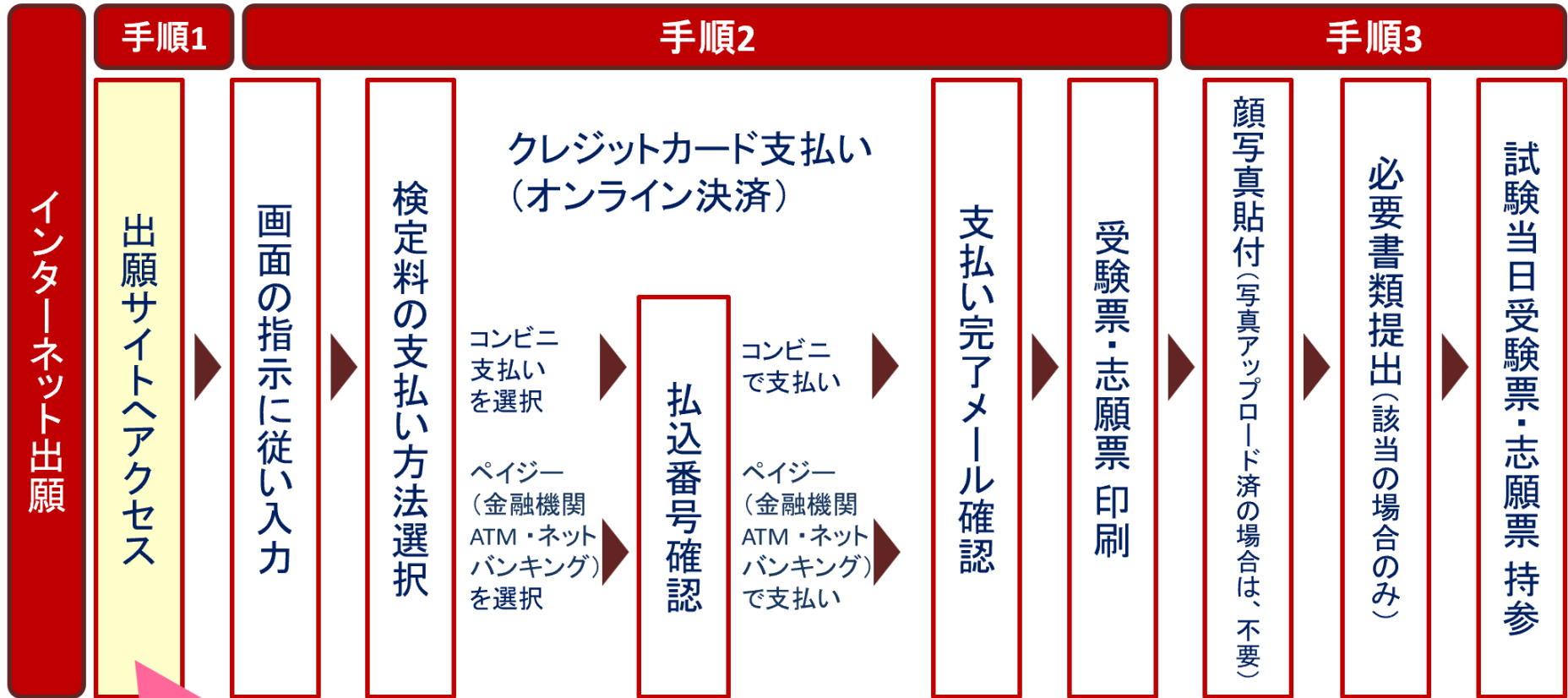


大谷中学校
令和7年度(2025年度)入試

WEB出願の手引き



令和7年度(2025年度)大谷中学校入試 WEB出願の手順



まずは、大谷中学校のホームページにアクセスして
<https://www.osk-ohtani.ed.jp>
ホームページ内の“WEB出願はこちら”をクリックしてください。


STEP

1

本校ホームページ出願サイトへアクセス、マイページをつくる

インターネットに接続しているパソコン（スマートフォン・タブレット）で本校公式ホームページ <https://www.osk-ohtani.ed.jp/> のリンクから出願サイトにアクセスしてください。

- ① 「はじめての方はこちら」のボタンからメールアドレス登録に進みます。
 - ② 自動返信のメールを確認し、名前・パスワードを登録するとマイページができます。
- ※学校説明会やプレテストで1度登録をしている受験生は登録の必要がありません。



スマートフォン・PC・タブレット
から出願可能です

STEP

2

出願情報を入力する

- ① マイページの「出願用顔写真を登録する方はこちら」から顔写真データを登録して「新規申込手続きへ」をクリックしてください。
 - ② 画面の指示に従い申込内容を選択し、「お支払い画面へ」をクリックしてください。
- ※「保存して中断する」ボタンを押すとマイページから「申込内容確認書」が印刷できます。
※複数出願する場合は繰り返し追加を行います。

写真データ (カラー)

600 pixel
450 pixel

- ◆ 縦4：横3の比率のデジタルデータ
(データサイズは3MBまで)
推奨サイズ 600×450pixel
※横幅250pixel以上の低画質でないもの
- ◆ 6か月以内に撮影
- ◆ 正面・無帽・無背景・肩口まで写っている

STEP

3

検定料のお支払い

- ① 「お支払い方法」を選択し、「確認画面へ」をクリックしてください。
 - ② 画面の指示に従いお支払い手続きを進め、「上記内容で申し込む」をクリックしてください。
 - ③ 登録したメールアドレスに申込受付メールが届きますので、記載内容を確認して期間内にお支払いください。
- ※いずれの支払い方法でも検定料とは別に手数料がかかります。ご了承ください。

各種クレジットカード・コンビニエンスストア・
バイジーでのお支払方法が選べます。



ご利用いただけるクレジットカード	ご利用いただけるコンビニ
VISA/Master/JCB/ AMEX/Diners Club	セブンイレブン/ローソン/ ファミリーマート/ミニストップ/ デイリーヤマザキ/セイコーマート

STEP

4

検定料支払完了メールの確認

支払決済完了後、マイページに「受験票」のボタンが表示されます。 ※支払いが完了するまで表示されません。

STEP

5

受験票の印刷

送付されたメールに記載されているリンクURLまたはマイページより「受験票」「志願票」の印刷を行なってください。
コンビニエンスストアでも印刷できます。

※A4サイズの白い用紙にカラー印刷、「受験票」「志願票」を切り離して 両方を入学試験当日必ず持参してください。「志願票」は当日お預かりします。

※「志願票」は試験教室で回収。

① まずはマイページをつくる

ユーザID登録がお済みでない方は、「[はじめての方はこちら](#)」をクリックして「認証コード」を取得し、任意のメールアドレス、パスワードを設定して「マイページ」を作りましょう。



大谷中学校（大阪）のネット出願へようこそ

【はじめて手続される方へ】

- ユーザID（メールアドレス）をはじめて登録される方は、下のボタンをクリックしてください。
- miraicompassサイトでmcID（共通ID）として登録された方は、ログインにお進みください。

[はじめての方はこちら](#)

【ユーザID登録がお済みの方へ】

- 登録済みのユーザID（メールアドレス）、パスワードを入力の上、「ログイン」をクリックしてください。
- メールアドレスの変更を希望される場合は、ログイン後、「メールアドレス変更」より変更してください。

メールアドレス

パスワード

パスワードの伏字解除

[ログイン](#)

[パスワードをお忘れの方はこちら](#)

※ 「[利用規約](#)」をご確認いただいたのち、ご利用ください。

学校からのお知らせ

【2025年度入試 出願期間】

○一次A、一次B（午後）、一次C（午後）

2024年11月11日（月）9:00～2025年1月17日（金）12:00

○二次

2024年11月11日（月）9:00～2025年1月19日（日）17:00

※顔写真は複数枚必要ですので（出願1回につき2枚）、写真データをアップロードされることをおすすめします。

※確定後の変更（日程、コース、試験科目）や検定料の返金はできませんので、ご注意ください。

※同時出願される際は、「Step3」の「試験選択」画面に記載されている指示をよくお読みください。

（特に一次Aと他日程を同時出願する場合は、検定料が変わりますのでご注意ください）。

【ユーザIDについて】

①イベント予約やプレテストを申込された方は、すべて同じユーザID（メールアドレス）でログインしてください。

②同じユーザIDで2名以上（姉妹）ご登録される場合は、1人目のログイン後、画面右上メニューの「志願者情報変更」より追加登録することができます。

システムに関するお知らせ

2024年09月20日：

■重要■サービス停止のお知らせ(本番サイト)【10月22日(火)0:00～9:00(予定)】

オオタニ ショウコ さんのマイページ

申込履歴・配信メールを確認する

② 写真データを登録し、
新規申込手続きへ

お知らせ

【受験票の顔写真について】

受験票に貼付する顔写真のデータを、以下のボタンより登録することができます。一度ご登録いただくと、受験票に顔写真が印刷され、写真の貼付が不要になります。顔写真データを登録されない場合は、受験票に顔写真を直接貼付してください。
なお、「プレテスト」には出願用顔写真は必要ありません。

※顔写真アップロードの操作練習はお試しいただけます。ただし、アップロードした場合でもプレテストの受験票に顔写真は表示されませんので予めご了承ください。

出願用顔写真を確認/変更する方はこちら

写真登録は
後でも可能。
変更も可能。

申込履歴

申込履歴情報はありません。

申込番号	入試区分	申込日	支払方法	入金情報	受験票
------	------	-----	------	------	-----

1つのメールアドレスで、双子など複数名の出願を行う場合、画面右上メニューの「志願者情報変更」をクリックし、志願者を追加してください。

新規申込手続きへ



WEB出願
START!

③ 入試区分を選ぶ

重要

入試区分選択

出願情報入力

試験選択

お支払い方法の入力

出願情報の確認

送信完了

Step1 入試区分選択

入試区分選択

入試区分

選んでください

選んでください

一次A +他の日程を同時出願、または一次Aのみ出願（申込期間：11/11～1/17）

一次A以外を出願（申込期間：11/11～1/19）

すでに一次BC・二次を出願済で、一次Aを追加出願（申込期間：11/11～1/17）

プレテスト（申込期間：9/2～10/31）

お知らせ

※ご注意ください※

「一次A +他の日程を同時出願、または一次Aのみ出願」の入試区分は、一次Aと同時出願の場合か一次Aのみお申込みされる場合のみ選択してください。

戻る

次へ

受験料の割引が適応されるのは「一次A」と「他の日程」を同時に申し、お支払いされた場合のみです。

※一次Aのみ出願で支払いを確定され、その後追加で他の日程を出願された場合、同時に申し決済されていませんので、割引は適応されません。

募集要項P3「検定料」についてご確認ください

◆検定料

全日程 20,000円 ※一次Aと同時出願する場合のみ、下記の検定料となります。

一次Aと同時出願する日程		出願数	検定料
一次A+	一次B	2	30,000円
	一次C		
	二次		
一次A+	一次B+一次C	3	40,000円
	一次B+二次		
	一次C+二次		
一次A+	一次B+一次C+二次	4	50,000円

④ 利用規約に同意確認

規約同意確認（最後までスクロールしてお読みください）

◇個人情報に関するお問い合わせについて

当社が保有する個人情報に対する利用目的の通知、開示等の求めについて当社では、業務の適切な遂行を妨げない限りにおいて、当社が保有する個人情報に対する利用目的の通知、開示、訂正、追加、削除、利用停止、消去、第三者提供の停止、及び当社が保有する個人情報の第三者提供記録の開示の求めを受け付けております。開示等の手続きにあたり、ご本人であること又は代理人であることを確認させていただきます。「利用目的の通知」及び「開示」の手数料は、1,000円（消費税込み）です。当社所定の手続・申請書をお送りしますので、下記の受付窓口にご請求ください。

苦情、相談の受付

当社では個人情報の取扱いに関する苦情、相談を受け付けております。下記の受付窓口にご連絡ください。

個人情報の取扱いに関する受付窓口はこちら

※出願手続きに関するお問い合わせは、画面下部の「お問合せ先」へご連絡ください。

大谷中学校 プライバシーポリシー

大谷中学校 プライバシーポリシー は、[こちら](#)をご覧ください。

同意しない

同意して次へ

スクロールが一番下まで下がらないと同意ボタンは有効になりません。

中道もか一年一貫女子教育
大谷中学校

入試区分選択 出願情報入力

Step1 入試区分選択

入試区分選択

お知らせ

※ご注意ください※
「一次A+他の日程を同時出願、また

miraicompass

入試区分選択

出願情報入力

試験選択

お支払い方法の入力

出願情報の確認

送信完了

Step2 出願情報入力

■現在ログインしている学校で最新の申込情報が自動でセットされています。

お知らせ

※ご注意ください※

ここから先は「一次A+他の日程を同時出願、または一次Aのみ出願」する場合のお申込みフォームです。

すでに一次Aもしくは他試験を出願済の方は、Step1の画面に戻り「一次A以外を出願（一次Aを出願済の方はこちら）」または「すでに一次B・C・二次を出願済で、一次Aを追加出願」からお手続きをお願いいたします。

■必須項目はすべて入力、または入力されているかご確認ください。

志願者情報入力

志願者名前(漢字) **必須**

姓:

大谷

(全角)

名:

翔子

(全角)

志願者名前(カナ) **必須**

セイ:

オオタニ

(全角カナ)

メイ:

ショウコ

(全角カナ)

生年月日 **必須**

2012年

7月

7日

住所

海外の方はチェック



情報は落ち着いて
正確に入力しましょう♪

第1志望校（専願の場合は当校を選択） **必須**

大阪府

お（私立）

大谷中学校

その他の学校

併願校1（専願の場合は当校を選択） **必須**

大阪府

お（私立）

大谷中学校

その他の学校

併願校2

選んでください

選んでください

選んでください

その他の学校

塾（塾名/地域/教室名） **必須**

浜学園

大阪府 大阪市

浜学園：天王寺本部（新館）

その他の塾

合否照会・入学金決済・入学手続用パスワード **必須**

(半角英数字混在：8-16桁)

実用技能英語検定等の資格 **必須**

選んでください

アンケート1 **必須**

選んでください

アンケート2 **必須**

選んでください

⑥ 個人情報登録 (パスワード設定)

合否照会・入学金決済・入学手続の際に、**共通で使用**する大切なパスワードです。
半角英数字混在の8~16桁
で設定してください。

保護者情報入力

⑦ 個人情報登録(保護者)

保護者名前(漢字) **必須** 姓： 大谷 (全角) 名： 翔平 (全角)

保護者名前(カナ) **必須** セイ： オオタニ (全角カナ) メイ： ショウヘイ (全角カナ)

住所 志願者と同じ住所の場合はチェック
 海外の方はチェック

※保護者の住所は、受験生と異なる場合のみ
入力が必要

郵便番号 5450041
(半角数字：ハイフンなし7桁)

都道府県 大阪府

市区町村 大阪市阿倍野区
(全角：(例)〇〇市)

町名・番地 共立通2-8-4
(全角：(例)〇〇1-1-1)

建物名・部屋番号 例)〇〇マンション101
(全角：(例)〇〇マンション101)

緊急連絡先その1 **必須** 06 - 6661 - 0385
(半角数字) (半角数字) (半角数字)

緊急連絡先その2
(半角数字) (半角数字) (半角数字)

志願者本人との関係 **必須** 選んでください

戻る

試験選択画面へ

入試区分選択

出願情報入力

試験選択

お支払い方法の入力

出願情報の確認

送信完了

Step3 試験選択

重要

お知らせ

※一次A+他の日程を同時出願される方へ※

試験日・志望コース・受験区分を選択し、「現在選択中の試験」に一次Aが表示されましたら、再度画面上部の「試験検索」より試験日・志望コース・受験区分を選択し、その他試験のお申し込みを進めてください。

この画面で一次A以外の試験も同時に選択しないと、追加出願する場合、1試験毎に20,000円の受験料が発生いたします。

試験検索

出願する試験を検索し、画面中段の選択ボタンを押してください。
(同時に複数出願する場合は、繰り返し検索・追加を行ってください)

受験料の割引が適応されるのは「一次A」と「他の日程」を同時に
出願し、お支払いされた場合のみです。

※一次Aのみ出願で支払いを確定され、その後追加で他の日程を出願された場合、同時に
出願して決済されていませんので、割引は適応されません。

募集要項P3「検定料」についてご確認ください

入試区分 一次A+他の日程を同時出願、または一次Aのみ出願

試験日 一次A 1月18日(土)

選んでください

志望コース 一次A 1月18日(土)

一次B 1月18日(土)午後

受験区分 一次C 1月19日(日)午後

二次 1月20日(月)

検索された試験

入試区分

試験名

試験日

選択

◆検定料

全日程 20,000円 ※一次Aと同時出願する場合のみ、下記の検定料となります。

一次Aと同時出願する日程		出願数	検定料
一次A+	一次B	2	30,000円
	一次C		
	二次		
	一次B+一次C		
一次A+	一次B+二次	3	40,000円
	一次C+二次		
	一次B+一次C+二次		
	一次B+一次C+二次		

⑨ 試験日・科目選択

重要

試験検索

出願する試験を検索し、画面中段の選択ボタンを押してください。
(同時に複数出願する場合は、繰り返し検索・追加を行ってください)

入試区分 一次A+他の日程を同時出願、または一次Aのみ出願

試験日 一次A 1月18日(土)

志望コース 医進コース

受験区分 4科型(国算理社)

検索された試験

入試区分	試験名	試験日	選択
一次A+他の日程を同時出願、または一次Aのみ出願	一次A 医進 4科型	1月18日 午前	<input type="button" value="選択"/>

同時複数出願
(一次A+他の日程)の場合、
ここで希望試験日を複数選択
してから支払い画面に進む。

試験日 一次A 1月18日(土)

志望コース 一次A 1月18日(土)

受験区分 一次B 1月18日(土) 午後
一次C 1月19日(日) 午後
二次 1月20日(月)

試験日を選んだら
選択ボタンで追加
していこう♪

現在選択中の試験

入試区分	試験名	試験日	選択解除
一次A+他の日程を同時出願、または一次Aのみ出願	一次A 医進 4科型	1月18日 午前	<input type="button" value="選択解除"/>
一次A+他の日程を同時出願、または一次Aのみ出願	一次B(午後) 医進 2科型	1月18日 午後	<input type="button" value="選択解除"/>

「選択」ボタンを押しても、
選択解除ボタンで取り消
し可能です。
※支払い後は変更不可

申込済試験

入試区分	試験名	試験日
プレテスト	プレテスト 4科型(国算理社)	11月2日

お知らせ

一次Aと同時に複数出願される方は、「お支払い画面へ」のボタンを押す前に、「現在選択中の試験」に複数選択されているかご確認ください。

※複数選択の方法は、画面上部の「試験検索」(試験日・志望コース・受験区分)の再選択です。

このボタンを押せば、
中断してもマイページで
続きから登録できます。

戻る

お支払い画面へ

保存して中断する

試験名・試験日

入試区分	試験名	試験日
一次A+他の日程を同時出願、または一次Aのみ出願	一次A 医進 4科型	1月18日 午前
一次A+他の日程を同時出願、または一次Aのみ出願	一次B (午後) 医進 2科型	1月18日 午後

受験料・検定料 ¥30,000-

お支払い方法の選択

※お支払い方法により事務手数料が異なりますので、事務手数料を確認しお手続きしてください。



<input checked="" type="radio"/> クレジットカード	[事務手数料 ¥682-]
<input type="radio"/> コンビニエンスストア	
<input type="radio"/> ペイジー・金融機関ATM (現金)	
ご利用可能な金融機関ATMについて	
<input type="radio"/> ペイジー・金融機関ATM (カード・通帳)	
ご利用可能な金融機関ATMについて	
<input type="radio"/> ペイジー (ネットバンキング)	

同時複数出願
(一次A+他の日程)の場合、
割引された金額になっているかを必ずご確認ください。

◆検定料

全日程 20,000円 ※一次Aと同時出願する場合のみ、下記の検定料となります。

一次Aと同時出願する日程	出願数	検定料
一次B	2	30,000円
一次C		
二次	3	40,000円
一次B+一次C		
一次B+二次		
一次C+二次		
一次B+一次C+二次	4	50,000円

重要

お知らせ

- 受験料・検定料は、募集要項に記載の金額と一致しているか必ずご確認ください。
- 手数料が表示されますので、必ずご確認ください。
- 検定料決済後の申込内容間違いによる変更・取消し・返金は一切できませんのでご注意ください。

募集要項P3「検定料」についてご確認ください

戻る

確認画面へ

Step5 出願情報の確認

試験名・受験料・検定料・お支払い方法の確認

試験名・試験日 一次A 医進 4科型 1月18日 午前
一次B (午後) 医進 2科型 1月18日 午後

受験料・検定料 30,000円
事務手数料 682円
合計 30,682円

お支払い方法 **クレジットカード**

クレジットカード種類

クレジットカード番号 (半角数字)

セキュリティコード (半角数字)

有効期限 月 / 年

⑪ 支払い画面
(クレジット決済の場合)

重要

**入金されないと
受験票は出力できません。**
※入金後の受験内容の変更はできませんのでお気を付けてください。

最終確認画面

上記入力内容にお間違えはありませんか。
「上記内容で申込む」ボタンクリック後、修正ができなくなります。
クリックする前に以下の項目を再確認し、誤りがなければチェックをつけてください。

申込内容

大谷中学校 (大阪) (テスト)

- お申込みの試験は以下の内容でお間違えはありませんか
一次A 医進 4科型 1月18日 午前
一次B (午後) 医進 2科型 1月18日 午後

志願者情報

- 以下志願者情報に入力したもので誤りはありませんか(入力可能文字数を超える場合を除く)
大谷 翔子
2012年07月07日
06-6661-0385
大阪府 大阪市阿倍野区 共立通 2 - 8 - 4

- その他申込内容に誤りはありませんか

このボタンを押すと
情報の修正はできません
ので、間違いがないか
必ず確認しましょう。

戻る **上記内容で申込む**

Step6 送信完了

学校からのお知らせ

【受験票・志願票の印刷】

- 検定料納入後、マイページより「受験票・志願票」を印刷してください。
検定料のお支払いがまだの方は、お支払い完了後、印刷可能となります。
- 写真貼付欄に顔写真を貼付してください。(縦4cm×横3cm)
(写真をアップロードした方は写真貼付は不要です。ただし、アップロードした写真が不鮮明な場合は上から重ねて写真を貼付してください。)
- 受験票と志願票は事前に切り離し、試験当日両方とも必ずお持ちください。

【実用英語技能検定等の資格による加点を希望する方へ】

受験票・志願票に付属している宛名票を角2封筒に貼り、「資格や得点を証明するもの(合格証書等の写し)」を本校入試広報部宛にご郵送ください。複数回受験予定の方は、書類の送付は一度で構いませんが、確定しているすべての受験番号を宛名票の余白に追記してください。提出された書類は返却できませんので、予めご了承ください。
<簡易書留> 1月17日(金)必着

出願申込および決済が完了しました(申込番号: 251000001)

決済番号 : 9999999999
お支払金額 : 30,682円

複数受験される場合
でも、英検の複写送付
は一通でOKです。

入金されないと受験票は出力できません。
コンビニ振込の場合は、入金後に
「受験票出力ボタン」が表示されます。

マイページ(受験票出力)へ

ログアウト



写真の登録がまだ
の方は、お忘れなく♪
直接、写真を受験票に
貼付することも可能です。

⑬ 決済申込後に表示される画面
(コンビニの場合) ※入金前

Step6 送信完了 (受験料・検定料をお支払いください)

学校からのお知らせ

【受験票・志願票の印刷】

- 検定料納入後、マイページより「受験票・志願票」を印刷してください。
検定料のお支払いがまだの方は、お支払い完了後、印刷可能となります。
- 写真貼付欄に顔写真を貼付してください。(縦4cm×横3cm)
(写真をアップロードした方は写真貼付は不要です。ただし、アップロードした写真が不鮮明な場合は上から重ねて写真を貼付してください。)
- 受験票と志願票は事前に切り離し、試験当日両方とも必ずお持ちください。

【実用英語技能検定等の資格による加点を希望する方へ】

受験票・志願票に付属している宛名票を角2封筒に貼り、「資格や得点を証明するもの(合格証書等の写し)」を本校入試広報部宛にご郵送ください。複数回受験予定の方は、書類の送付は一度で構いませんが、確定しているすべての受験番号を宛名票の余白に追記してください。提出された書類は返却できませんので、予めご了承ください。
<簡易書留> 1月17日(金) 必着

出願申込を受け付けました(申込番号: 251000002)

以下の払込票番号をセブン-イレブンのレジへ提示いただき、
「インターネット支払」とお申し付けのうえ、支払期限までに代金をお支払ください。

払込票番号 : 1111111111
お支払期限 : 2025/01/17 12:00:00
お支払金額 : 20,440円

セブン-イレブン以外でのお支払いはできませんのでご注意ください。
なお、お支払いの前に申込内容に間違いがないかご確認ください。

お支払い後の内容間違いによる取消し・返金は一切できませんのでご注意ください。

詳しいお支払い方法については、
「よくある質問」-「支払について」-「支払方法について知りたい。」をご確認ください。

入金されないと受験票は出力できませんので、
コンビニ振込の場合は、入金後に
「受験票出力ボタン」が表示されます。

オオタニ ショウコ さんのマイページ

申込履歴・配信メールを確認する



写真の登録がまだの方は、お忘れなく♪
直接、写真を受験票に貼付することも可能です。

お知らせ

【受験票の顔写真について】

受験票に貼付する顔写真のデータを、以下のボタンより登録することができます。一度ご登録いただくと、受験票に顔写真が印刷され、写真の貼付が不要になります。
顔写真データを登録されない場合は、受験票に顔写真を直接貼付してください。

なお、「プレテスト」には出願用顔写真は必要ありません。

※顔写真アップロードの操作練習はお試しいただけます。ただし、アップロードした場合でもプレテストの受験票に顔写真は表示されませんので予めご了承ください。

出願用顔写真を確認/変更する方はこちら

申込履歴

申込番号	入試区分	申込日	支払方法	入金情報	申込確認	支払確認	キャンセル	受験票
251000001	一次A+他の日程を同時出願、または一次Aのみ出願	10月26日	クレジットカード	決済完了(10月26日)	申込確認	-	-	受験票
251000002	一次A+他の日程を同時出願、または一次Aのみ出願	10月26日	コンビニ	未決済	申込確認	支払確認	キャンセル	-
254000001	プレテスト	10月24日	お支払いなし	決済完了(10月24日)	申込確認	-	-	受験票

受験票はこちらのボタンから出力できます。

新規申込手続きを行うには、上記の申込に対する入金完了している必要があります。
入金完了した後、手続きを行ってください。

※入金処理反映まで数分かかる場合があります。
反映前にキャンセルを行うと、正しく処理されませんのでご注意ください。

申込内容の修正を行う場合には、キャンセルをした後、再登録を行ってください。

未決済の場合、お支払いを完了させるか
申込内容をキャンセルするかを選択しなければ、新たに、追加出願はできません。

受験票(申込番号 : 251000001)

試験情報

入試区分

一次A+他の日程を同時出願、または一次Aのみ出願

試験名・試験日

一次A 医進 4科型 1月18日 午前 [13001]


一次B (午後) 医進 2科型 1月18日 午後 [23001]

ダウンロード

受験票PDFをダウンロードします。

ブラウザ上でPDFを開き印刷を行うと、罫線が消えたり、レイアウトが崩れる場合があります。
PDFを保存した後は、AdobeReaderを利用して表示・印刷を行ってください。

AdobeReaderをお持ちでない方は以下リンクよりダウンロードし、インストールしてください。



「受験票」表示

受験票を出力しよう！

ダウンロードできない方はこちら

コンビニエンスストアでプリントする方はこちら

戻る

ログアウト

⑩ 受験票・志願票・英検写し送付ラベル

2025年度

大谷中学校（大阪）

受験票

※本人持参用

受験番号

13001

フリガナ	オオタニ	ショウコ
氏名	大谷	翔子



試験日	試験名
1月18日(土)	一次A医進 4科型

- 持ち物
1. 受験票と志願票
 ※顔写真をアップロード、または同じ写真を貼付。
 ※それぞれ切り離しておく。
 ※志願票は会場で提出。受験票は机上に置く。
2. 鉛筆（またはシャープペンシル）と消しゴム
3. 上履きと靴袋

■試験時間割

○一次A・二次

開門	7:50
教室入場完了	8:20
1 限：国語	8:40～ 9:40
2 限：算数	10:00～11:00
3 限：理科	11:20～12:00
4 限：社会	12:20～13:00

○一次B・一次C（括弧内は2回目の実施時間）

開門	14:50（15:40）
教室入場完了	15:10（16:00）
1 限：国語	15:30～16:30（16:20～17:20）
2 限：算数	16:50～17:50（17:40～18:40）

その他留意事項は、大谷中学校募集要項をご参照ください。（<https://www.osk-ohtani.ed.jp/>）

大谷中学校（大阪）

06-6661-0385



キリトリ

2025年度

大谷中学校（大阪）

志願票

※学校提出用

受験番号

13001

フリガナ	オオタニ	ショウコ
氏名	大谷	翔子



試験日	試験名
1月18日(土)	一次A医進 4科型

（この志願票は、試験当日、会場で提出してください。）



複数受験される方は、
必ず試験日・試験名を確認し、
試験日のものを間違わずに
持参してください。
志願票（学校提出用）と
受験票（本人持参用）の
この2枚が必要となります。

大谷中学校（大阪）

06-6661-0385

英検をお持ちの方は、
必ず、送付の際の注意
事項をお読みください

募集要項P3をご確認ください

行

共立通2-8-4

大府 大阪市阿倍野区

大谷中学校（大阪）

簡易書留

出願手続書類在中

※実用英語技能検定等の資格による加点を希望する方のみ使用
 角2封筒にこの宛名票を貼り、以下の書類を「簡易書留」で送付してください。
 下方の「受験番号」「名前」の部分は切り取っても構いませんが、その部分には必ず同封していただきます。
 複数回受験の方は、書類の送付は一度で構いませんが、確定しているすべての受験番号を余白に追記してください。
 資格や得点を証明するもの（合格証書等の写し）

【提出期限】1月17日（金）必着

受験番号

13001

氏名

大谷

翔子

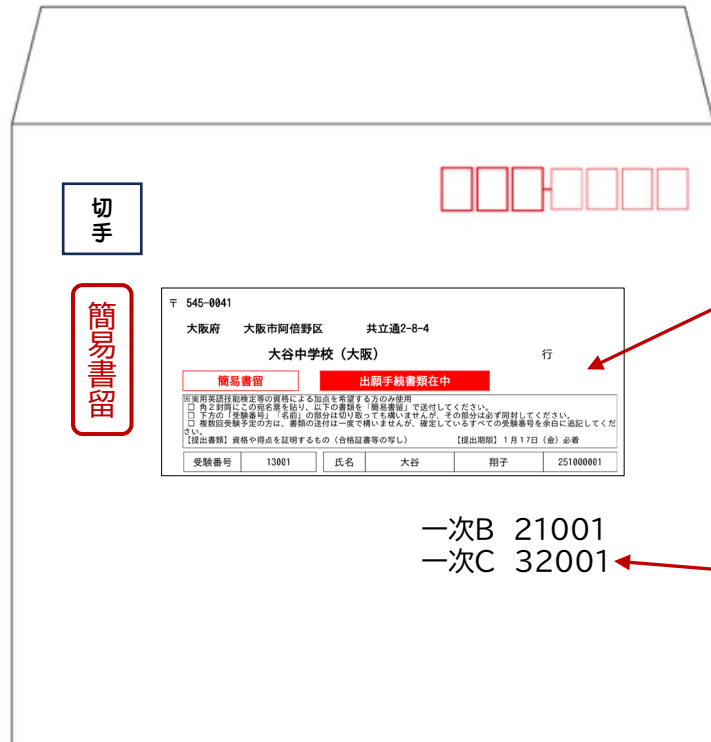
251000001



キリトリ

〒 545-0041

英検等の送付方法について

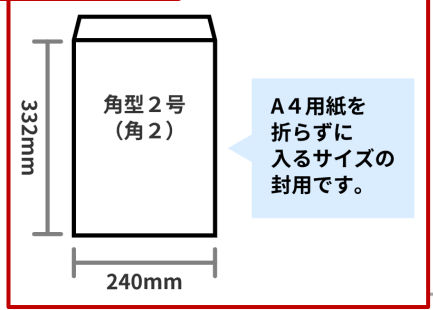


切手

簡易書留

一次B 21001
 一次C 32001

封筒のサイズ



宛名ラベル

〒 545-0041
 大阪府 大阪市阿倍野区 共立通2-8-4
 大谷中学校 (大阪) 行

簡易書留

出願手續書類在中

※実用英語技能検定等の資格による加点を希望する方のみ使用
 角2封筒にこの宛名票を貼り、以下の書類を「簡易書留」で送付してください。
 下方の「受験番号」「名前」の部分は切り取っても構いませんが、その部分に必ず同封してください。
 複数回受験予定の方は、書類の送付は一度で構いませんが、確定しているすべての受験番号を余白に追記してください。
 【提出書類】 資格や得点を証明するもの（合格証書等の写し） 【提出期限】 1月17日（金）必着

受験番号	13001	氏名	大谷	翔子	251000001
------	-------	----	----	----	-----------

例:一次A・一次B・一次Cを受験する場合

- ① 3回受験予定だが、送付する合格証のコピーは1通でよい。
- ② 宛名ラベルを1枚、角2封筒に貼る。
- ③ 複数受験の場合、ラベル表記以外の受験番号を余白に記入する。
- ④ 簡易書留で必ず提出期限までに郵送する。

英検のコピー



お問い合わせ先

入試内容に関するお問合せ

大谷中学校

住所：〒545-0041 大阪府大阪市阿倍野区共立通2-8-4

Tel：06-6661-0385

受付時間月～金：9：00～16：00

土：9：00～12：00

※日曜祝日及び年末年始休業期間を除く

入試内容に関するお問い合わせは
“大谷中学校”に、
出願フォームに関するお問い合わせ
は“ミライコンパス”にお願いします。



システム・操作に関するお問合せ

(4825) 大谷中学校（大阪）（テスト）

お問合せ対象の「（コード）学校名」と「お名前」をお伝えください。

miraicompass（ミライコンパス）サポートセンター（運用委託会社：三菱総研DCS株式会社）

Tel：0120-907-867（24時間受付） / 03-5877-5952（24時間受付）

※miraicompass（ミライコンパス）サポートセンターでは、イベント内容・入試・出願・合否結果・入学手続きに関するご質問にはお答えできませんので、直接学校へお問い合わせください。

※平日9時～17時以外の受付につきましては、ご質問内容によりご回答が翌営業日になることがございます。ご了承のほどよろしくお願いいたします。
（営業日：月～金（祝祭日、年末年始（12/26～1/5）除く））

閉じる